

Муниципальное дошкольное образовательное учреждение
детский сад п. Возрождение

**«Основы безопасности – важный
аспект современного воспитания
дошкольников»**



**Подготовила:
методист
Кочеткова Н. А.**



*“Образование
уменьшает число
опасностей,
угрожающих нашей
жизни, уменьшает
число причин страха,
давая возможность
измерить опасность
и определить ее
последствия”.*

К.Д. Ушинский

Формирование основ безопасности и жизнедеятельности детей в условиях дошкольного образовательного учреждения является актуальной и значимой проблемой в наше время, поскольку обусловлена объективной необходимостью информирования детей о правилах безопасного поведения, приобретения ими опыта безопасного поведения в быту.



Развлечение посвящённое ПДД

Одна из задач воспитания и обучения детей в ДОУ – подготовка ребёнка к процессу обеспечения личной безопасности (самосохранению).

Согласно статистике МВД РФ, в России ежегодно находится в розыске более 350 тысяч детей. Судьбу каждого пятого выяснить так и не удалось.

По безопасности граждан в стране происходит до 70% пожара, причём каждый 14-й, в последствии детской шалости. Ежегодно в них гибнут сотни детей.

Ежегодно в России более одной тысячи детей гибнут и около 25 тысяч получают различные травмы в дорожных происшествиях.

Самое ценное в жизни взрослых - это дети. Зачастую наших детей подстерегает множество опасностей и ребёнок попадая в различные жизненные ситуации - может просто растеряться. Задача нас, взрослых, - остерегать и защищать ребенка, правильно подготовить его к встрече с различными сложными, а порой и опасными жизненными ситуациями.



**Цель работы по
воспитанию
навыков
безопасного
поведения у детей
— дать каждому
ребенку основные
понятия опасных
для жизни ситуаций
и особенностей
поведения в них.**



В детском саду созданы условия для организации работы по обеспечению безопасности:

- Установлены инженерно-технические средства (кнопка тревожной сигнализации, аварийное освещение, видеонаблюдение).
- Соблюдаются меры безопасности по антитеррору.
- Здание ДООУ установлена автоматическая пожарная сигнализация. Помещение оборудовано 88 дымовыми пожарными извещателями и на каждом этаже имеются ручные пожарные извещатели. Всё здание оснащено первичными средствами пожаротушения.
- В коридорах , холлах, раздевалках и группах размещена необходимая наглядная информация (информационные стенды, планы эвакуации, памятки, консультации, макеты, лепбуки).

В нашем детском саду мы используем учебно-методическое пособие:

- Ольги Анатольевны Соломенниковой «Ознакомление с природой в детском саду».
- Ольги Витальевны Дыбиной «Ознакомление с предметным и социальным окружением».
- Ксении Юрьевны Белой «Формирование основ безопасности у дошкольников».
- Саулиной Т.Ф. «Три сигнала светофора» Ознакомление дошкольников с правилами дорожного движения.

Все эти пособия включают программу для дошкольных образовательных учреждений и систему развивающих заданий.

Задания предполагают разные формы взаимодействия детей и взрослых и направлены на формирование основ экологической культуры, ценностей здорового образа жизни, осторожного обращения с опасными предметами, безопасного поведения на улице.



«Социально коммуникативное развитие»

одна из образовательных областей в ДОУ и она отдельно выделена как часть по формированию основ безопасности и ведётся в трёх направлениях:

- Безопасное поведение в природе.
- Безопасность на дорогах.
- Безопасность собственной жизни.

Безопасное поведение в природе

БЕЗОПАСНОЕ ПОВЕДЕНИЕ В ПРИРОДЕ **ЯСЕЛЬНАЯ ГРУППА**

**Знакомят с элементарными правилами безопасного поведения в природе
(не подходить к незнакомым животным, не гладить,
не рвать растения и не брать их в рот)**



БЕЗОПАСНОЕ ПОВЕДЕНИЕ В ПРИРОДЕ

МЛАДШАЯ ГРУППА

**Формируют представления о простых взаимосвязях живой и не живой природы
(не рвать без надобности растения, не ломать ветки, не трогать животных)**



БЕЗОПАСНОЕ ПОВЕДЕНИЕ В ПРИРОДЕ

СТАРШАЯ ГРУППА

Знакомят с многообразием животных и растительного мира, с явлениями неживой природы



Формируют элементарные представления о правилах поведения в природе.



СТАРШАЯ ГРУППА

Формируют понятия
«Съедобное - несъедобное».



Знакомят с опасными
насекомыми.



БЕЗОПАСНОЕ ПОВЕДЕНИЕ В ПРИРОДЕ

Подготовительная группа

Формируют основы экологической культуры, что в природе все взаимосвязано.

Знакомят с явлениями природы (гром, молния, гроза, радуга), с правилами поведения при грозе



Подготовительная группа

Знакомят детей с правилами оказания первой помощи при укусах насекомых и ушибах.



Безопасность на дорогах



БЕЗОПАСНОСТЬ НА ДОРОГАХ

Ясельная группа

Знакомим с первичными представлениями о машине, улице, дороге
(знакомят с некоторыми видами транспорта)



БЕЗОПАСНОСТЬ НА ДОРОГАХ

Младшая группа

Расширяют ориентировку в
окружающем мире.



Знакомят с ПДД



Младшая группа

Учат различать тротуар и проезжую часть дороги, понимать значение сигналов светофора.



Формируют первичные представления о безопасном поведении на дороге (переходить до рогу, держась за руку взрослого)



БЕЗОПАСНОСТЬ НА ДОРОГАХ

Старшая группа

Развивают наблюдательность, умение ориентироваться в помещении детского сада, на участке и в ближайшей местности.



Продолжают знакомить с понятиями: «Дорога», «Улица», «Перекресток» .



Старшая группа

Знакомят со знаками ДД.



Знакомят с правилами дорожного движения.




БЕЗОПАСНОСТЬ НА ДОРОГАХ

Подготовительная группа

Уточняют знания детей об элементах дороги, о движении транспорта .

Знакомят с правилами дорожного движения, правилами передвижения пешеходов.



Подготовительная группа

Продолжают знакомить с дорожными знаками (дети, остановка, пешеходный переход, дорожные работы и др.)



Знакомят с названиями ближайших детскому саду улиц и улиц, на которых они живут



**Безопасность
собственной
жизнедеятельности**

БЕЗОПАСНОСТЬ СОБСТВЕННОЙ ЖИЗНЕДЕЯТЕЛЬНОСТИ

Ясельная группа

Знакомим с предметным миром и с некоторыми правилами безопасного обращения с предметами.

Знакомят с понятиями «Можно» и «Нельзя», «Опасно».



Ясельная группа

Формируют о правилах безопасного поведения в играх с водой, песком
(песком не бросаться, воду не пить)



БЕЗОПАСНОСТЬ СОБСТВЕННОЙ ЖИЗНЕДЕЯТЕЛЬНОСТИ

Младшая группа

Формируют умение соблюдать правила в играх с мелкими предметами (не засовывать в ухо, нос, не брать в рот).



Развивают умение обращаться за помощью к взрослому



БЕЗОПАСНОСТЬ СОБСТВЕННОЙ ЖИЗНЕДЕЯТЕЛЬНОСТИ

Старшая группа

Знакомят с правилами безопасного поведения во время игр, рассказывают об опасных ситуациях.



Знакомят с назначением и правилами пользования электроприборов.



Старшая группа

Закрепляют умение пользоваться столовыми приборами и ножницами.
Знакомят с правилами поведения с незнакомыми людьми.



Рассказываю детям о работе пожарных, причинах возникновения пожаров и поведении при пожаре..



БЕЗОПАСНОСТЬ СОБСТВЕННОЙ ЖИЗНЕДЕЯТЕЛЬНОСТИ

Подготовительная группа

Закрепляют основы ОБЖ человека.

Знакомят с правилами безопасного поведения во время игр в любое время года.



Расширяют знания об источниках опасности в быту Уточняют знания о работе пожарных, знакомят с профессией «Спасатель» (МЧС).



Подготовительная группа

Закрепляют знания о том, что в случае необходимости взрослые звонят по телефону «01», «02», «03», «04»

Учат называть свое имя и фамилию, возраст, адрес дома



Проектная деятельность

Для формирования у детей старшего дошкольного возраста навыков безопасного поведения, умения адекватно действовать в неординарных ситуациях в старшей группе Шаронова Л.Н., работает с долгосрочным проектом «Остров Безопасности».



Для формирования у детей основ безопасного поведения на улице, знаний правил дорожного движения в подготовительной группе Силаева Н.П., работает с долгосрочным проектом «Правила дорожного движения – достойны уважения».

Работа над этими проектами ведется ежедневно и систематически на основе разработанной системы планирования обучения правилам безопасного поведения детей.



УГОЛКИ ПО ОСНОВАМ БЕЗОПАСНОСТИ

Во всех группах оформлены тематические уголки, наглядный и демонстрационный материал, настольные макеты улиц и дорог, изготовлены атрибуты и пособия для проведения НОД, дидактические игры, костюмы и атрибуты, оформлены стенды, сделаны Дорожные знаки различной величины. В летний оздоровительный период была сделана разметка на территории ДОУ.

чтобы дети получали знания, умения по ПДД и старались применить их на практике с детства.

Ясельная группа




МЛАДШАЯ ГРУППА



СТАРШАЯ ГРУППА



ПОДГОТОВИТЕЛЬНАЯ ГРУППА



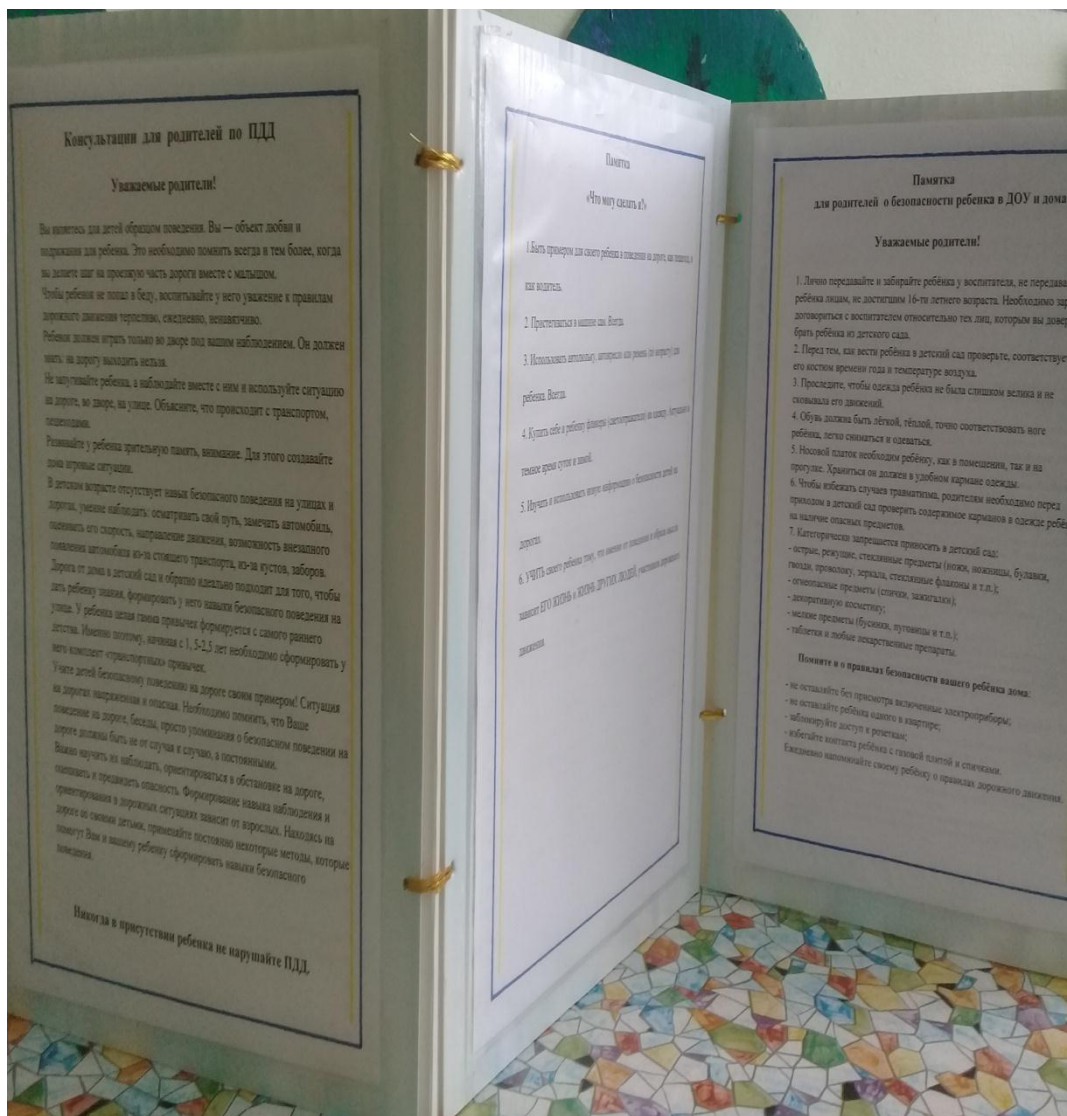
Работа с родителями

Для повышения педагогической компетентности родителей по основам безопасности находятся в раздевалках во всех возрастных группах:

- памятки для родителей
- папки-передвижки
- консультации
- фото стенды



Ясельная группа




«Памятка для родителей о безопасности ребёнка в ДОУ и дома»

«Что могу сделать я?»

Консультации для родителей по ПДД.

МЛАДШАЯ ГРУППА



Памятка для родителей
о безопасности ребёнка в
ДОУ и дома.
Консультация:
«Обучение дошкольников
правилам дорожного
движения в семье»
Тематический уголок
для родителей:
«Первая помощь».
Папка передвижка:
«Пожарная
безопасность».

СТАРШАЯ ГРУППА




Консультация:
«Обучение
дошкольников
правилам дорожного
движения»
«Безопасность в
стихах»
Папка передвижка:
«Пожарная
безопасность».

Фото стенд о работе в старшей группе по ПДД.



ПОДГОТОВИТЕЛЬНАЯ ГРУППА



Консультация:
«Правила перевозки
детей на
автомобиле».
«Рекомендации по
обучению детей
ПДД»
«Почему дети
попадают в ДТП»
«Обучение детей
наблюдательности на
улице».





В заключение хочется сказать: не пренебрегайте правилами безопасности! Каждый из нас может оказаться в непредвиденной ситуации, кто же поможет человеку, оказавшемуся в опасности? Прежде всего он сам!

Понять это - значит сделать первый, самый важный шаг в изучении основ безопасности жизнедеятельности.



Мы взрослые должны быть главными помощниками на этом пути. Должны научить детей предвидеть опасные ситуации и избегать их, а в крайнем случае быть максимально к ним готовыми. Мы своим личным положительным примером должны научить детей соблюдать правила и совместно с детьми применять эти правила в жизни! Доброго безопасного пути Вам и вашим детям!

Спасибо за внимание!

